Handleiding
Geogedeeld licentiegenerator v1.0

Datum: 22 september 2015
Versie: 0.3

Wijzigingsbeheer

Revisiehistorie document:

Versie	Datum	Status	Auteur	Omschrijving
V0.1	7-4-2011	Concept	Michel Grothe	1e versie.
V0.2	18-05-11	concept	B. van Loenen	2e versie. Diverse aanvullingen.
V0.3	22-09-15	definitief	B. van Loenen	Update naar situatie 2015. Opname verwijzing beleid: Creative Commons, tenzij

Inhoudsopgave

1 Inleiding....4
1.1 Inleiding....4
1.2 Het raamwerk Geogedeeld....4
1.3 De juridische bindende teksten....5
2 De licentiegenerator....6
2.1 Inleiding licentiegenerator....6
2.2 Meertalige licentieteksten genereren....9
2.3 Uitzonderingen....10
3 De gebruiksvoorwaarden....11
3.1 Inleiding....11
3.2 Naamsvermelding....12
3.3 Tijdslimiet....13
3.4 Vergoeding vereist....14
3.5 Gebruik met doelbeperking....14
3.6 Doorleveren verboden....15
3.7 Afgeleide Werken beperking....16
3.8 Aanvullende voorwaarden....16

1 Inleiding

1.1 Inleiding

Wie informatie van een ander gebruikt moet goed weten of daarvoor voorwaarden gelden en zo ja welke voorwaarden dat dan zijn. De Nederlandse overheid streeft ernaar overheidsinformatie zoveel mogelijk zonder gebruiksvoorwaarden beschikbaar te stellen. Dat geldt ook voor geo-informatie.

In Nederland is afgesproken om voor geo-informatie gebruik te maken van de gebruiksvoorwaarden van Creative Commons, tenzij dat niet mogelijk is. Dit "Creative Commons, tenzij" beleid is in 2014 vastgesteld door het GI-beraad. Het ministerie van Infrastructuur en Milieu hanteert Creative Commons ZERO als de voorkeurslicentie voor data van IenM.

Het principe "Creative Commons, tenzij" betekent dat overheden bij het beschikbaar stellen van hun gegevens gebruik maken van de creative commons suite, tenzij de overheid specifieke voorwaarden wil hanteren waarin Creative Commons niet voorziet. Alleen dan kan er gebruik worden gemaakt van het GeoGedeeld raamwerk.

1.2 Het raamwerk Geogedeeld

Het raamwerk Geo Gedeeld gaat uit van een aantal gestandaardiseerde gebruiksvoorwaarden. Elke gebruiksvoorwaarde heeft een eigen icoon, een lekentekst en een juridisch bindende tekst. De data-eigenaar (licentiegever) bepaalt welke van deze gebruiksvoorwaarden van toepassing is/zijn voor zijn/haar geografische data of diensten. Deze selectie van één of meerdere gebruiksvoorwaarden leidt tot een licentie. Een Geo Gedeeld licentie bestaat uit één of meer van de volgende gebruiksvoorwaarden (zie lekenteksten).

Figuur 1: Lekenteksten en iconen van de Geodeeld licentievoorwaarden

1.3 De juridische bindende teksten

De Geo Gedeeld licentie bevat de juridisch bindende tekst. Deze licentie is samengesteld uit een of meerdere standaardblokken tekst, te weten een blok algemene tekst en teksten voor de relevante gebruiksvoorwaard(en).

2 De licentiegenerator

2.1 Inleiding licentiegenerator

De gewenste licentie kan worden gegenereerd via http://geogedeeld.geonovum.nl/

Het aanmaken van een licentie is eenvoudig en kan in een paar stappen worden doorlopen:

- Ga op de Openingspagina (zie figuur 2) naar Licentie samenstellen (bovenin taakbalk of onderin pagina button "Licentie samenstellen). Een nieuwe pagina verschijnt (zie figuur 3).
- Klik in Licentie samenstellen (zie figuur 3) de gewenste gebruiksvoorwaarden aan. Voor sommige gebruiksvoorwaarden dient extra tekstinformatie ingevuld te worden die deel uit maakt van de licentietekst (zie volgend hoofdstuk).
- Nadat één of meer licentievoorwaarden zijn aangevinkt, wordt de licentie gegenereerd. Er wordt een licentiepagina gemaakt met de gekozen voorwaarden (zie figuur 4).
- Ga in de Licentiepagina onderaan naar: hier downloaden om de juridische tekst down te loaden in XML of PDF.
- Na het aanklikken van de juridische tekst in xml of pdf, wordt de juridische tekst getoond in xml (figuur 5) of PDF formaat (zie figuur 6).

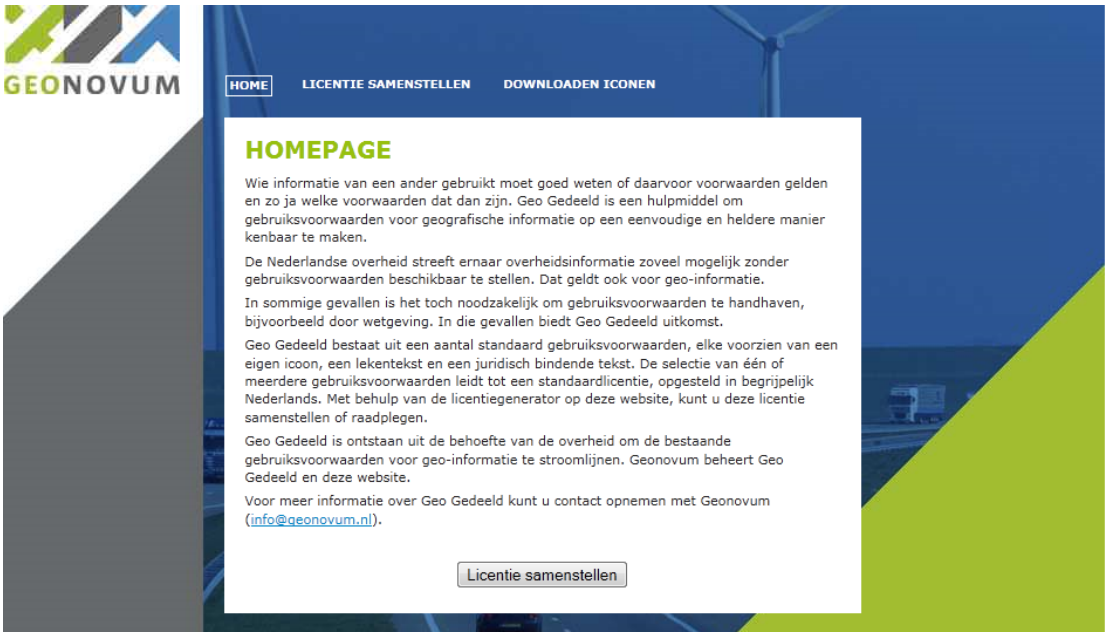

Figuur 2: Openingspagina Geogedeeld

Figuur 3: Samenstellen geogedeeld licentie pagina

Figuur 4: Download geogedeeld licentie

```
− <licentie>
  − <onderdelen>
      <onderdeel>vv</onderdeel>
    </onderdelen>
  − <hoofdstuk>
      <titel>Definities</titel>
    − <definitie>
        <term>Afgeleid werk</term>
      − <uitleg>
          een werk dat is gebaseerd op het Werk of op het Werk en ander reeds bestaand Werk. Voorbeeld van een Afgeleid werk is een toeristische wande
        </uitleg>
      </definitie>
    − <definitie>
        <term>Doorleveren</term>
      − <uitleg>
          elke vorm van het aan derden ter beschikking stellen van de inhoud van een Werk of een deel daarvan door verspreiding van exemplaren, verhuu
          vorm.
        </uitleg>
      </definitie>
    − <definitie>
        <term>Gebruiker</term>
      − <uitleg>
          de natuurlijke persoon of rechtspersoon die rechten ingevolge deze Licentie uitoefent en die de voorwaarden van deze Licentie met betrekking tc
          de Licentiegever uitdrukkelijke toestemming gekregen heeft om rechten ingevolge deze Licentie uit te oefenen ondanks een eerdere schending.
        </uitleg>
```


Figuur 5: Juridische tekst in XML formaat

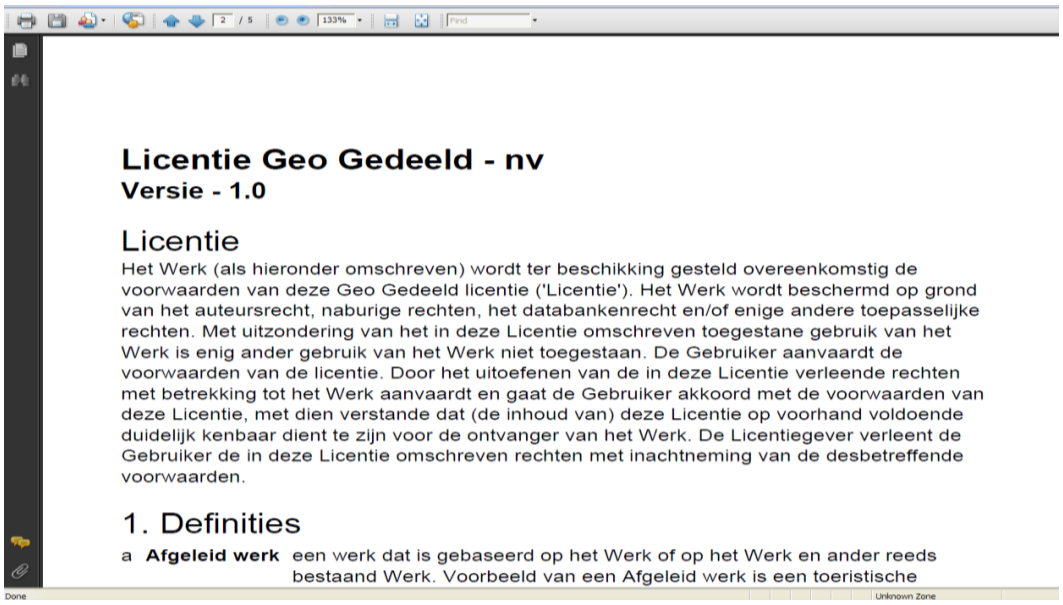

Licentie Geo Gedeeld - nv
Versie - 1.0

Licentie

Het Werk (als hieronder omschreven) wordt ter beschikking gesteld overeenkomstig de voorwaarden van deze Geo Gedeeld licentie ('Licentie'). Het Werk wordt beschermd op grond van het auteursrecht, naburige rechten, het databankenrecht en/of enige andere toepasselijke rechten. Met uitzondering van het in deze Licentie omschreven toegestane gebruik van het Werk is enig ander gebruik van het Werk niet toegestaan. De Gebruiker aanvaardt de voorwaarden van de licentie. Door het uitoefenen van de in deze Licentie verleende rechten met betrekking tot het Werk aanvaardt en gaat de Gebruiker akkoord met de voorwaarden van deze Licentie, met dien verstande dat (de inhoud van) deze Licentie op voorhand voldoende duidelijk kenbaar dient te zijn voor de ontvanger van het Werk. De Licentiegever verleent de Gebruiker de in deze Licentie omschreven rechten met inachtneming van de desbetreffende voorwaarden.

1. Definities

a **Afgeleid werk** een werk dat is gebaseerd op het Werk of op het Werk en ander reeds bestaand Werk. Voorbeeld van een Afgeleid werk is een toeristische

Figuur 6: Voorbeeld juridische licentietekst in PDF format

2.2 Meertalige licentieteksten genereren

De geogedeeld licentiegenerator kan ook Engelstalige licentieteksten genereren. Klik hiervoor op de radiobutton "Engels" (zie Figuur 7).

De Engelse licentie is de vertaling van de overeenkomende Nederlandse licentie. Dus als u Naamsvermelding als gebruiksvoorwaarde kiest en daarna de radiobutton op "Engels" zet dan wordt een Engelstalige licentie gemaakt voor de gebruiksvoorwaarde "Naamvermelding".

In de Engelstalige licentie wordt kenbaar gemaakt dat de Nederlandse versie de authentieke versie van de licentie is. De tekst die in de licentie is opgenomen is de volgende: "Only the Dutch text of these conditions is authentic. In case of ambiguities or doubts as to the meaning of a certain part or paragraph or differences with the Dutch text, the dutch text will be decisive".

Figuur 7: Genereren van licentieteksten in het Engels

2.3 Uitzonderingen

Indien de gebruiker geen licentievoorwaarden heeft aangevinkt, verschijnt de volgende melding.

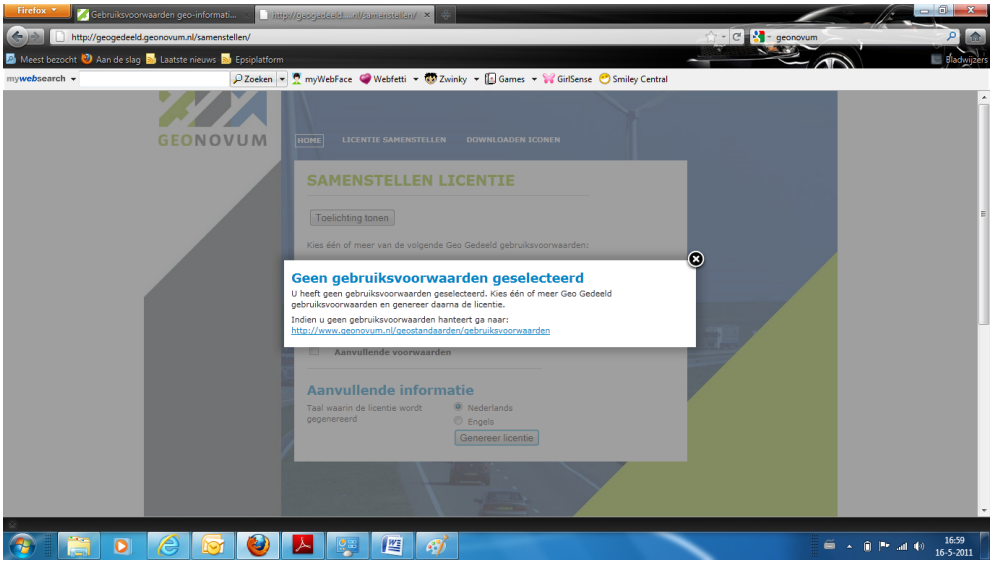

Figuur 8: Melding indien geen gebruiksvoorwaarden is aangevinkt

3 De gebruiksvoorwaarden

3.1 Inleiding

Iedere licentie gaat vooraf aan een korte introducerende tekst en de gehanteerde definities (hoofdstuk 1). In het Nederlands luidt de tekst:

Licentie Geo Gedeeld - 1.0

Licentie

Het Werk (als hieronder omschreven) wordt ter beschikking gesteld overeenkomstig de voorwaarden van deze Geo Gedeeld licentie ('Licentie'). Het Werk wordt beschermd op grond van het auteursrecht, naburige rechten, het databankenrecht en/of enige andere toepasselijke rechten. Met uitzondering van het in deze Licentie omschreven toegestane gebruik van het Werk is enig ander gebruik van het Werk niet toegestaan. De Gebruiker aanvaardt de voorwaarden van de Licentie. Door het uitoefenen van de in deze Licentie verleende rechten met betrekking tot het Werk aanvaardt en gaat de Gebruiker akkoord met de voorwaarden van deze Licentie, met dien verstande dat (de inhoud van) deze Licentie op voorhand voldoende duidelijk kenbaar dient te zijn voor de ontvanger van het Werk. De Licentiegever verleent de Gebruiker de in deze Licentie omschreven rechten met inachtneming van de desbetreffende voorwaarden.

1. Definities

- **Afgeleid werk** — een werk dat is gebaseerd op het Werk of op het Werk en ander reeds bestaand Werk. Voorbeeld van een Afgeleid werk is een toeristische wandelkaart gebaseerd op het topografisch basisbestand.
- **Doorleveren** — elke vorm van het aan derden ter beschikking stellen van de inhoud van een Werk of een deel daarvan door verspreiding van exemplaren, verhuur, on-line transmissie of transmissie in een andere vorm.
- **Gebruiker** — de natuurlijke persoon of rechtspersoon die rechten ingevolge deze Licentie uitoefent en die de voorwaarden van deze Licentie met betrekking tot het Werk niet eerder geschonden heeft, of die van de Licentiegever uitdrukkelijke toestemming gekregen heeft om rechten ingevolge deze Licentie uit te oefenen ondanks een eerdere schending.
- **Licentiegever** — de natuurlijke persoon/personen of rechtspersoon/rechtspersonen die het Werk volgens de voorwaarden van deze Licentie aanbiedt/aanbieden.

Figuur 9: De introducerende licentietekst

Vervolgens is de licentie opgebouwd uit acht hoofdstukken: (1) Definities, (2) Beperkingen van de uitsluitende rechten, (3) Licentieverlening, (4) Gebruiksvoorwaarden, (5) Beperking van de aansprakelijkheid, (6) Vergoeding, (7) Looptijd/ Beëindiging, en (8) Diversen.

In het derde hoofdstuk, Licentieverlening, wordt weergegeven voor welk type gebruik (opvragen en/of doorleveren van het Werk en/of maken, opvragen en/of doorleveren van Afgeleid Werk) de licentie is gegeven.

In het vierde hoofdstuk, Gebruiksvoorwaarden, worden de voorwaarden gegeven waar het gebruik aan gebonden is. Dit is bijvoorbeeld naamsvermelding of voor een bepaald doel.

Er kunnen één of meer gebruiksvoorwaarden aangevinkt worden. Afhankelijk van de gebruiksvoorwaarde kan de gebruiker aanvullende informatie opnemen in de licentie. De aanvullende informatie wordt onderaan in de licentie opgenomen (zie Figuur 10).

Specifieke kenmerken voor deze licentie

Naam van de Maker en/of Licentiegever	Naam van de Maker en/of Licentiegever
Naam van andere partij	Naam van andere partij
Titel van het werk	Titel van het werk
Datum of jaartal van het werk	Datum of jaartal van het Werk
Periode	Periode
Gebruiksdoel	Gebruiksdoel

Figuur 10: Specifieke kenmerken in de Geogedeeld licentietekst

3.2 Naamsvermelding

In geval van "Naamsvermelding" kunnen vier additionele invoervelden ingevuld worden: (1) Naam van de Maker en/of Licentiegever, (2) Naam van een andere partij, (3) Titel van het Werk, en (4) Datum of jaartal van het Werk (zie figuur 11).

Indien u een veld invult dan wordt dit verwerkt in de Licentie. Dit betekent dat als u een Naam van de Maker en/of Licentiegever invult, in de Licentie de voorwaarde komt te staan dat de Gebruiker deze naam op het Werk moet vermelden. Hetzelfde geldt voor de andere drie velden. Dus als er een Titel van het werk wordt ingevuld dan moet de Gebruiker ook de Titel van het werk op het Werk vermelden.

Figuur 11: Invoervelden voor de gebruiksvoorwaarde "Naamsvermelding"

3.3 Tijdslimiet

In geval van "Tijdslimiet" dient één additioneel invoerveld ingevuld te worden (zie figuur 12). De gebruikslicentie is beschikbaar voor een beperkte duur; de tijdslimiet geeft de periode aan van geldigheid van de licentie.

Figuur 12: Invoerveld voor de gebruiksvoorwaarde "Tijdslimiet"

3.4 Vergoeding vereist

Voor "Vergoeding vereist" hoeft geen additionele informatie aan de licentietekst op genomen te worden er zijn dus geen invoervelden beschikbaar. Deze worden in een aparte overeenkomst vastgelegd. Deze keuze is gemaakt omdat het praktisch niet mogelijk bleek om de vergoedingen die gevraagd worden voor gegevens en/of services te harmoniseren en transparant te presenteren. In de praktijk worden er voor verschillende gebruikersgroepen verschillende vergoedingen gehanteerd. Hetzelfde geldt voor gelijke gebruikersgroepen maar verschillende typen gebruik. Tevens zijn er meerdere mogelijkheden manieren om te komen tot een bepaalde vergoedingen: prijs per hoeveelheid Mb, prijs per hoeveelheid gebruikers/ accounts, eenheidsprijs per jaar, etc. In een aparte overeenkomst kan bovengenoemde flexibiliteit worden toegepast. In zo'n overeenkomst kunnen partijen overeenkomen welke prijs voor een Werk betaald moet worden, op welke wijze de betaling geschiedt, binnen welke termijn en eventuele maatregelen indien er niet (op tijd) betaald wordt.

3.5 Gebruik met doelbeperking

In geval van de gebruiksvoorwaarde "Gebruik met doelbeperking" wordt aangevinkt, kan ook een "Aansprakelijkheidclausule" opgenomen worden. Het advies van de Landsadvocaat is om in het geval van gerichte informatie, dus infromatie voor een bepaald

doel, geeft aan dat het aanbevelenswaardig is om gebruik te maken van de Aansprakelijkheidsclausule.

Tevens dient in geval van "Gebruik met doelbeperking" één additioneel invoerveld ingevuld te worden (zie figuur 13).

Figuur 13: Invoerveld voor de gebruiksvoorwaarde "Gebruik met Doelbeperking"

Indien ook de gebruiksvoorwaarde "Aansprakelijkheid" wordt aangevinkt wordt in de licentietekst de volgende aansprakelijkheidsclausule opgenomen (figuur 14).

5. Beperking van de aansprakelijkheid

De Licentiegever is niet aansprakelijk jegens de Gebruiker voor enige schade, inclusief gevolgschade, voortvloeiend uit deze Licentie of het gebruik van het Werk, zelfs niet indien de Licentiegever op de hoogte is gesteld van het risico van dergelijke schade, indien en voor zover de wet niet anders bepaalt.

Figuur 14: Aansprakelijkheidsclausule in de Geogedeeld licentietekst

3.6 Doorleveren verboden

Indien "Doorleveren verboden"wordt gekozen, hoeft geen additionele informatie aan de licentie tekst op genomen te worden er zijn dus geen invoervelden beschikbaar.

3.7 Afgeleide Werken beperking

In geval van een "Afgeleide Werken beperking" hoeft geen additionele informatie aan de licentie tekst op genomen te worden er zijn dus geen invoervelden beschikbaar.

3.8 Aanvullende voorwaarden

In geval van "Aanvullende voorwaarden" dient één additioneel invoerveld ingevuld te worden (zie figuur 15). De aanvullende voorwaarden zijn niet gestandaardiseerd. Indien aanvullende voorwaarden noodzakelijk zijn, dan kunnen deze door de Licentiegever zelf worden ingevuld in het open veld dat verschijnt als "Aanvullende voorwaarden" . De ingevulde gebruiksvoorwaarde zal dan automatisch worden toegevoegd in de Hoofdstuk 4 Gebruiksvoorwaarden van de licentie. Houdt er bij het formuleren van de aanvullende voorwaarde rekening mee dat de aanvullende voorwaarde moet aansluiten bij de aanhef van hoofdstuk 4. Deze luidt: "De in artikel 3 verleende Licentie is uitdrukkelijk gebonden aan de volgende gebruiksvoorwaarden:"

Figuur 15: Invoerveld voor de gebruiksvoorwaarde "Aanvullende voorwaarden"